

1. Светодиодные панели можно встраивать в подвесные потолки, крепить к поверхности накладным способом либо подвесить на тросах.

2. Накладной монтаж светодиодной панели осуществляется непосредственно на поверхность потолка с креплением светильника через отверстия в корпусе (рисунок 1). Крепёж для накладного способа монтажа в комплекте не поставляется.

3. Встроенный монтаж светодиодной панели осуществляется в подвесные потолки "Armstrong" (рисунок 2). Панель со стандартным размером устанавливают на место потолочной плиты в межпотолочное пространство.

4. Подвесной монтаж светодиодной панели осуществляется с помощью комплекта крепёжных элементов № 2 IEK (рисунок 3). Комплект крепёжных элементов приобретается отдельно.

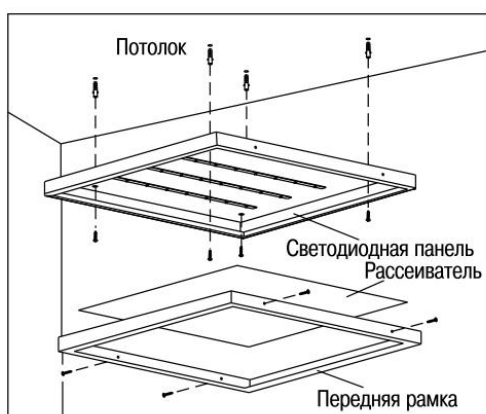


Рисунок 1

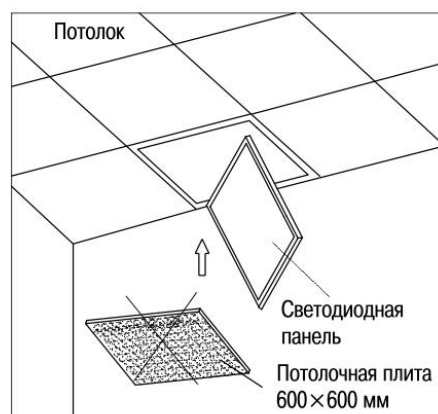


Рисунок 2

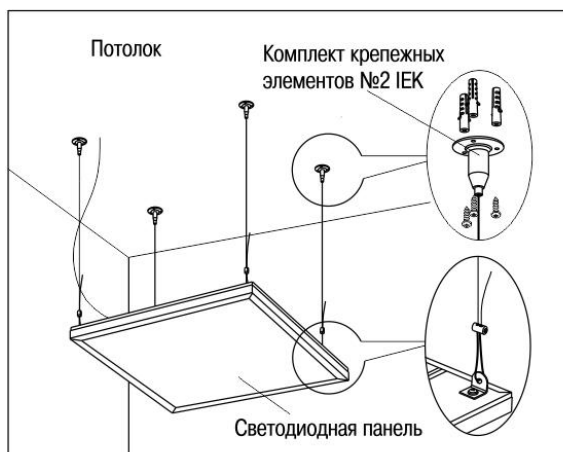


Рисунок 3