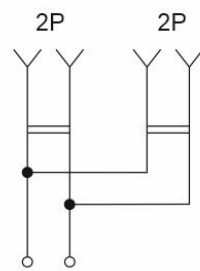
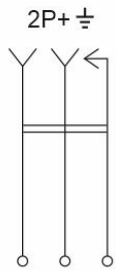


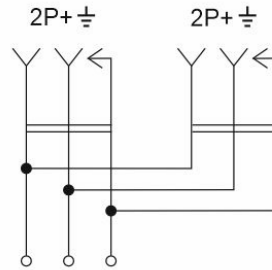
PCP10-1-0-БрХ\*; PC10-1-0-БрХ\*; PCш10-2-БрХ\*



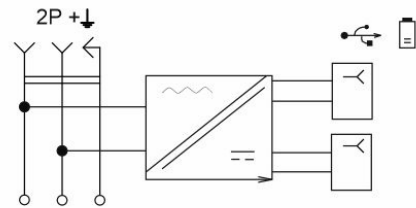
PC12-2-БрХ\*; PCш12-2-БрХ\*



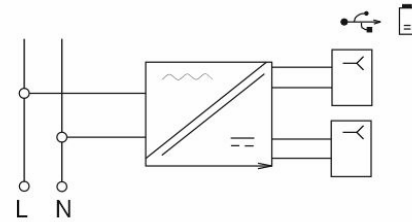
PC11-1-0-БрХ\*; PCP14-1-0-БрХ\*; PC14-1-0-БрХ\*; PCбш10-3-44-БрХ\*; PCбш10-3-БрХ\*



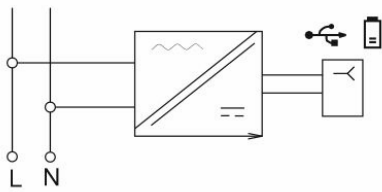
PC12-3-БрХ\*; PCш12-3-БрХ\*; PCбш12-3-44-БрХ\*; PCПл12-3-БрХ\*; PCшПл12-3-БрХ\*



РЮш10-1-БрХ\*; РЮш10-2-БрХ\*; РЮш11-1-БрХ\*



РЮ10-1-БрХ\*; РЮ11-1-БрХ\*; РЮ11-2-БрХ\*



РЮ12-1-БрХ\*

Рисунок 1 – Электрические схемы розеток